

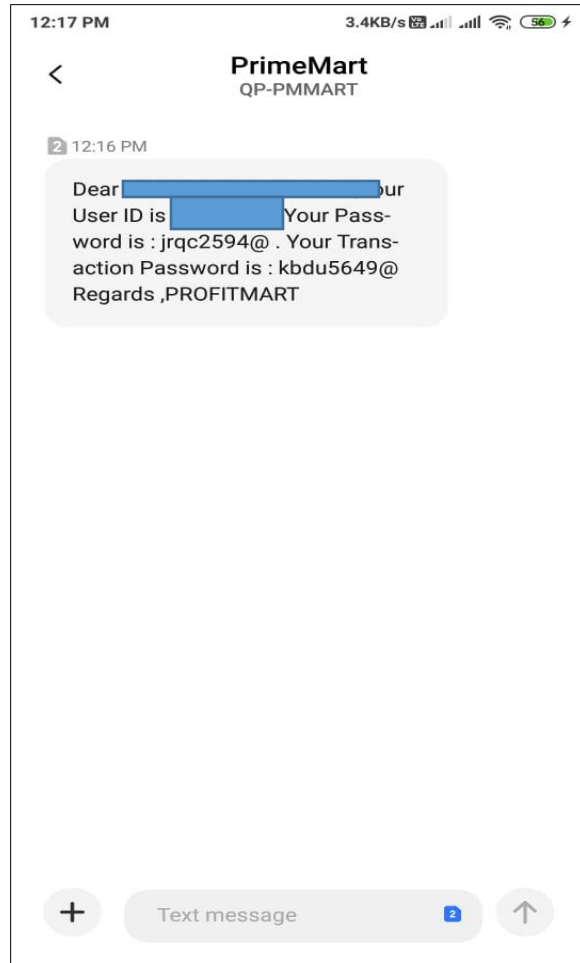


How To Use Profit Up Trading App


प्रॉफिट अप ट्रेडिंग अँप कैसे यूज करे .

English & हिंदी

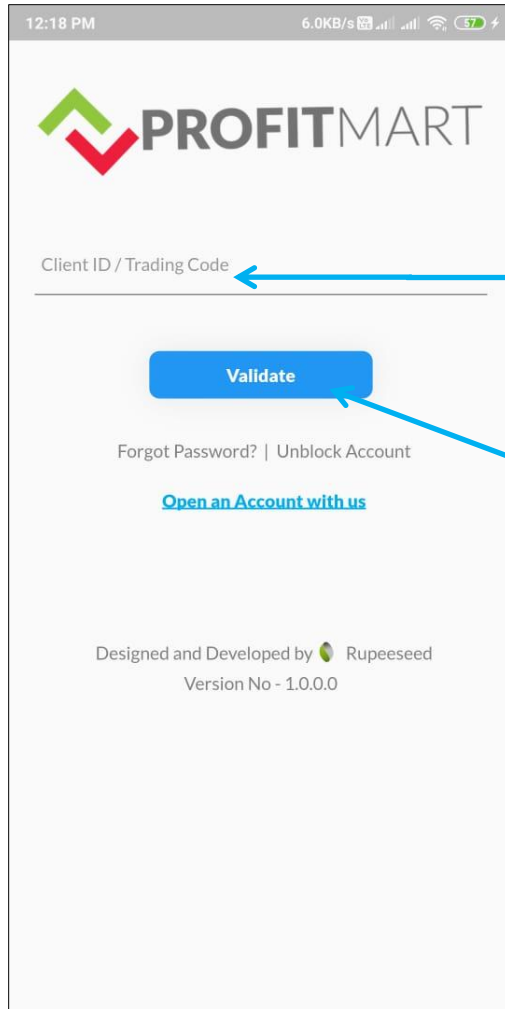




You might received
Profitmart User Id And
Password



Install PROFITMART APP
From Both Google
Store/Apple Store

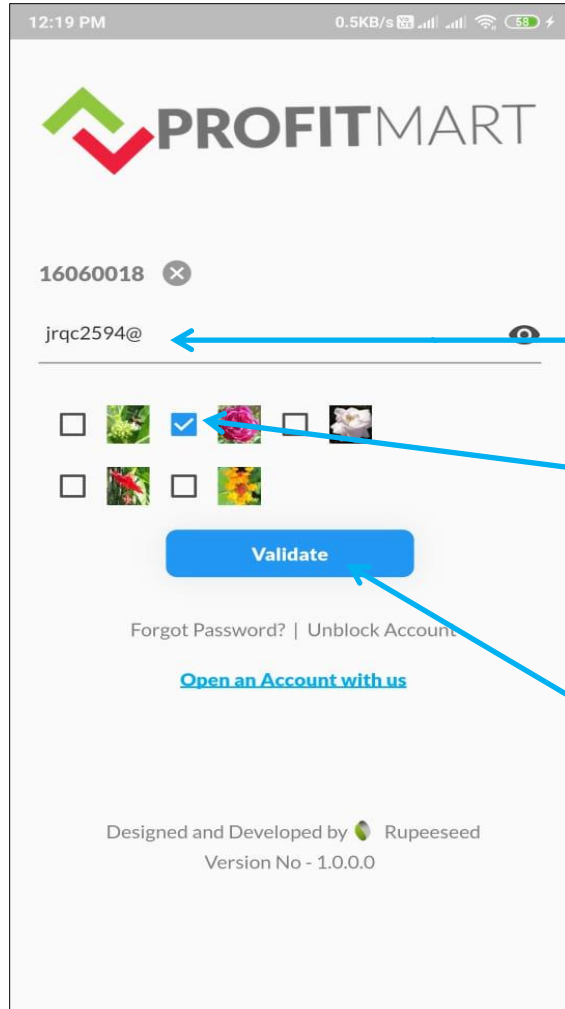


After successful installation open Mobile App.
Type Your User Id Here
Example : 16300XXX

इन्स्टोलेशन सक्सेसफुल होने के बाद मोबाईल अँप ओपन किजीये . यहापर आपका यूजर आय डी टाईप किजीये उदाहरण: 16300XXX

Then Click On Validate

Validate के उपर क्लिक किजीये.



Type Your Login Password Here

यहापर आपका लॉगिन पासवर्ड टाईप
किजीये .

Choose Security Image for Your
Trading Account

सिक्युरिटी इमेज सिलेक्ट किजीये.

Then Click On Validate

Validate के उपर क्लिक किजीये.

12:20 PM 0.1KB/s

Most Famous landmark near your Home? (e.g. Xyz Theater, XXX Mall, etc)

Type Answer Here

Which floor of the building do you live on?

Type Answer Here

How many floors dose your building have? (e.g. Five, Eleven, etc)

Type Answer Here

Which Gym you visit/visited last ? (E.g. Slimfit, Zaf etc.)

Type Answer Here

Daughter's birthplace? (e.g. Pune, Delhi, etc)

Type Answer Here

Submit Answers

Provide your initial name
alphabet as password.
In order to remember it easily.

आपके नाम का पेहला इंग्लिश लेटर यहा
टाईप किजीये .

12:20 PM 0.3KB/s

Most Famous landmark near your Home? (e.g. Xyz Theater, XXX Mall, etc)

r

Which floor of the building do you live on?

r

How many floors dose your building have? (e.g. Five, Eleven, etc)

r

Which Gym you visit/visited last ? (E.g. Slimfit, Zaf etc.)

r

Daughter's birthplace? (e.g. Pune, Delhi, etc)

rl

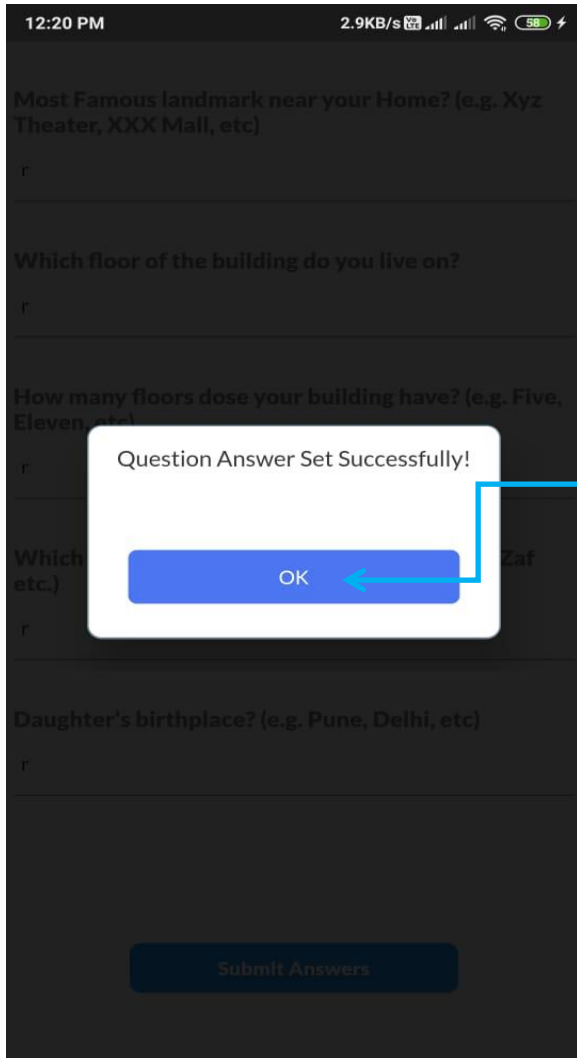
Submit Answers

The Name was { RAJ }
That's why we kept ' R '
Like this.

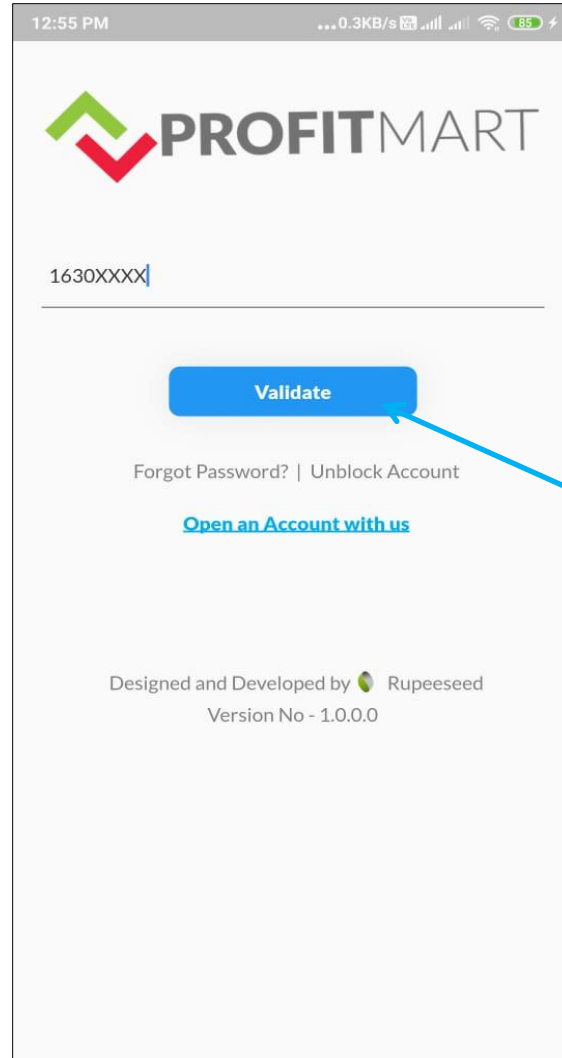
नाम(राज) हे इसलिये हम
'r' ऐसे टाईप करते हे

Click On Submit Answers

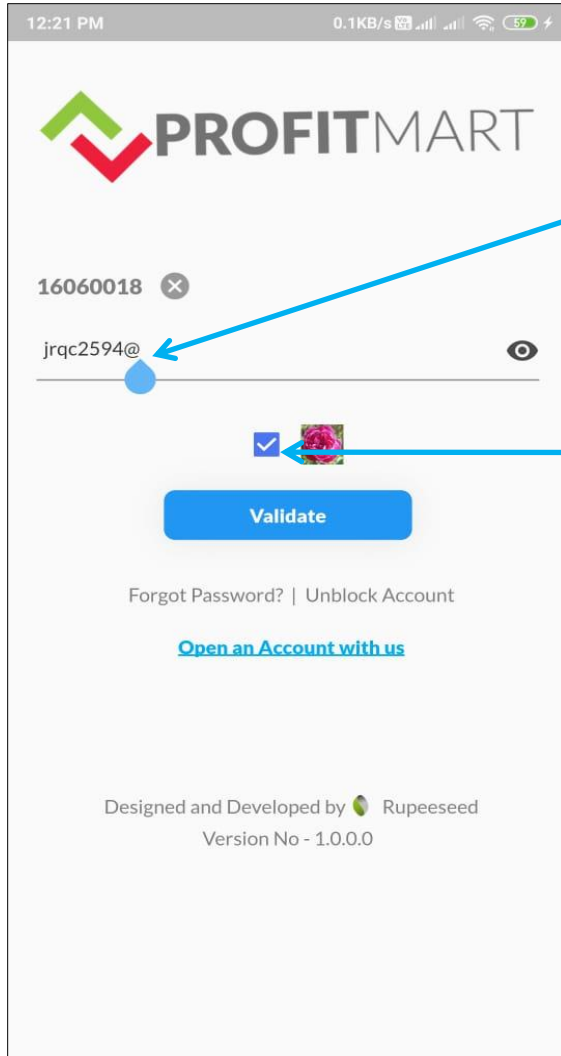
Submit Answers के उपर
क्लिक किजीये.



Click On Ok
Ok क्लिक किजीये.

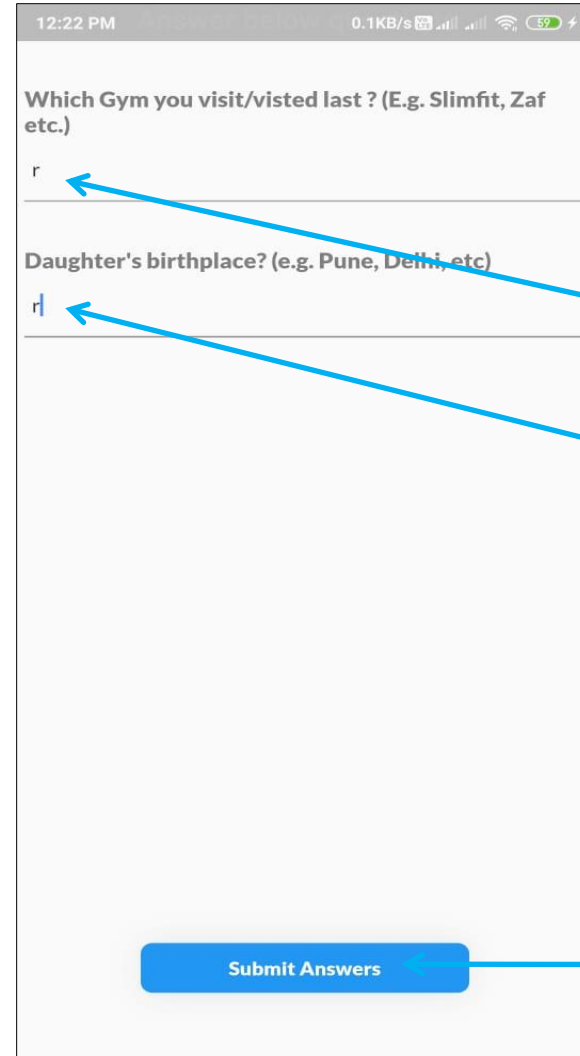


Then Click On Validate
Validate के उपर क्लिक किजीये.



Provide Your Login Password Here
यहापर आपका लॉगिन पासवर्ड टाईप किजीये .

Click On Confirm Your Secure Access Image
सिक्युरिटी इमेज सिलेक्ट किजीये.




Provide Your Security Answer Here (r)
पिछे दिखाये गाये हुए जैसे यहा आपका नाम का पेहला अक्षर टाईप किजीये .

Provide Your Security Answer Here (r)
पिछे दिखाये गाये हुए जैसे यहा आपका नाम का पेहला अक्षर टाईप किजीये .

Click On Submit Answers
Submit Answers के उपर क्लिक किजीये.

12:23 PM 0.4KB/s



Change Password

jrqc2594@ 9/15

raj@1234 8/15

raj@1234 8/15

SUBMIT

Password Policy

1. The password should be minimum 6 Characters and Maximum of 12 Characters.
2. The password can not be same as user id or part of your user id.
3. Change password can not be the same as of the immediate previous password.
4. The password should be a combination of Characters sets: Alphabets(A-Z) (a-z), Numbers(0-9) and Special Characters(!,@,#,%,&,-,_)

Put Your Current/Existing Received Password

रिसिद्ध हुआ पासवर्ड यहा टाईप किजीये .

Provide Your New Password, It Should Be Alpha Numeric With Special Character (It Should Be 6 To 12 Characters Count) For example [raj@1234]

यहा न्यू पासवर्ड क्रिएट किजीये .उसमे Alpha Numeric और Special Character होणे चाहिये . और यह पासवर्ड ६ से १२ डिजिट के अंदर होना चाहिये . उदाहरण - [raj@2151]

Provide Your New Password, Again

फिरसे न्यू पासवर्ड यहा टाईप किजीये

Click On Submit

सबमिट पर क्लिक किजीये.

Menu
मेनू

Search

Holding Bag
होल्डिंग बैग

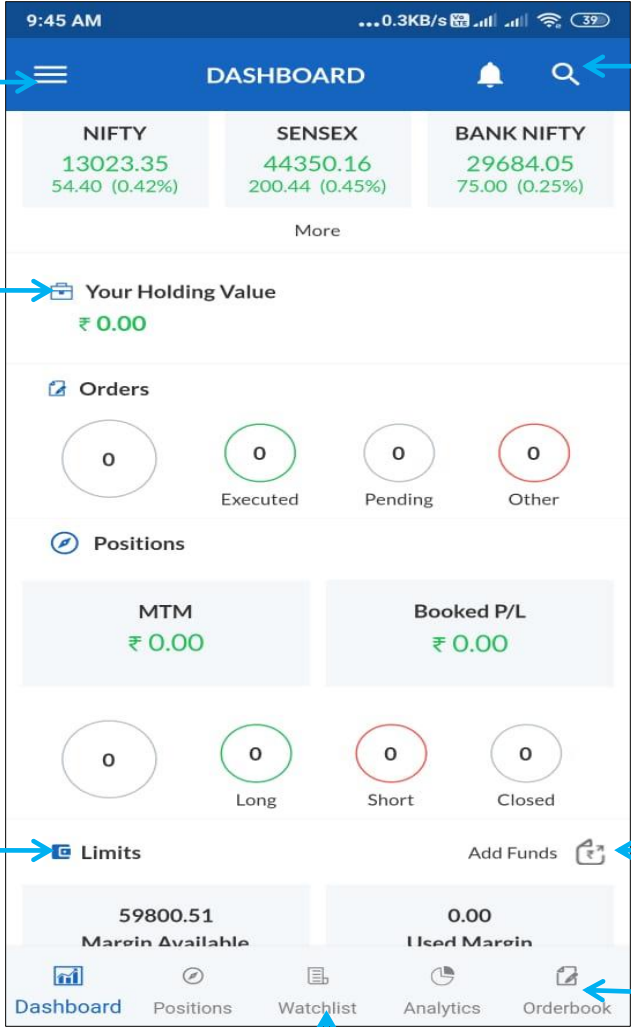
This Is Your Home Screen
यह आपकी होम स्क्रीन है.

Limit
लिमिट

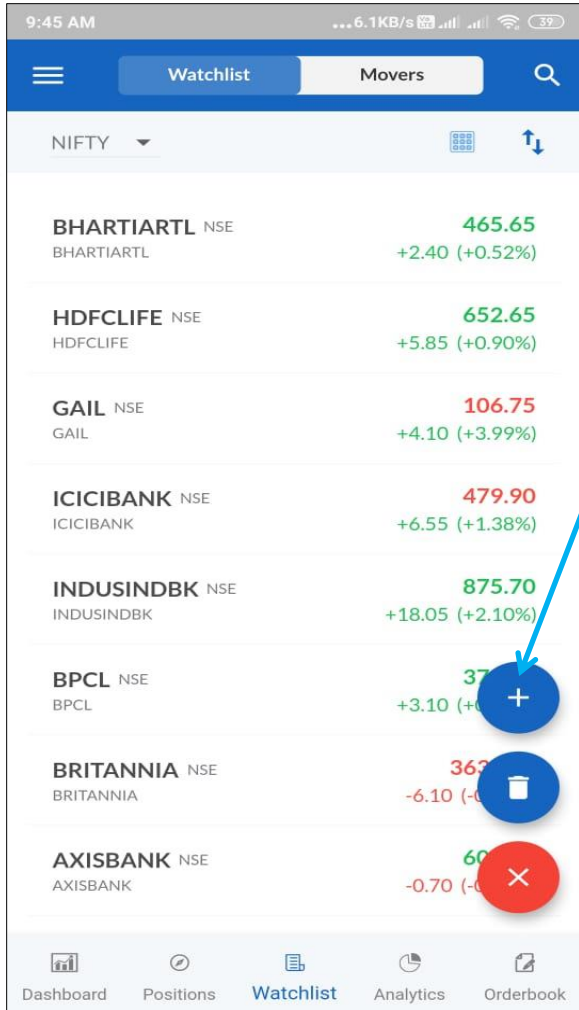
Add Funds
ऍड फंड

Order Book
ऑर्डर बुक

To Create Your Watch list Click On Market Watch
न्यू वॉच लिस्ट क्रिएट करणे के लिये मार्केट वॉच पर क्लिक किजीये

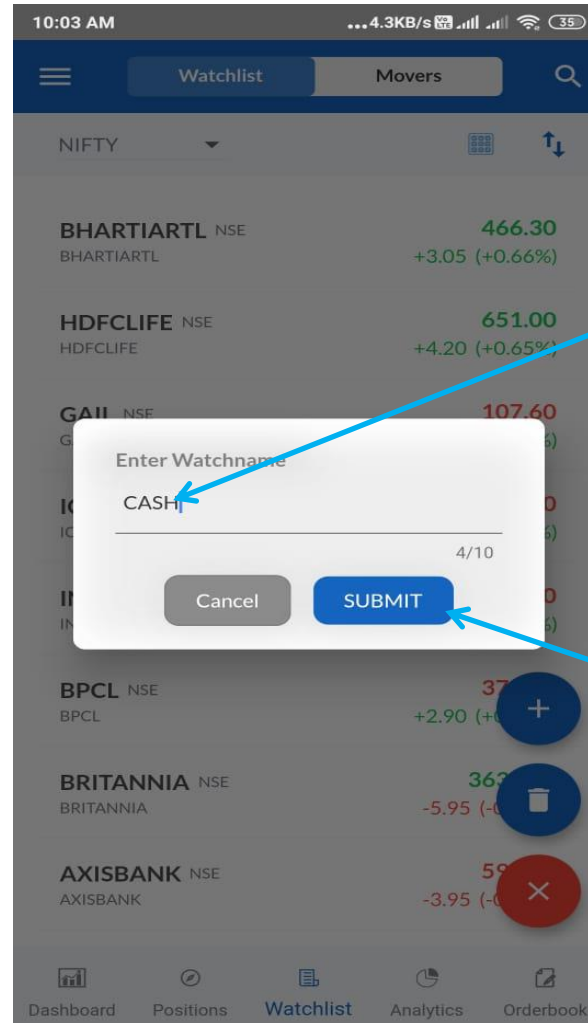


Cash



Then If You Want To Create Watch list Then Click On Plus [+] Sign

न्यू वॉच लिस्ट क्रिएट करणे के लिये, प्लस [+] बटण क्लिक किजीये.



Watch list label, For Example [CASH]

वॉच लिस्ट का नाम , उदाहरण [कॅश]

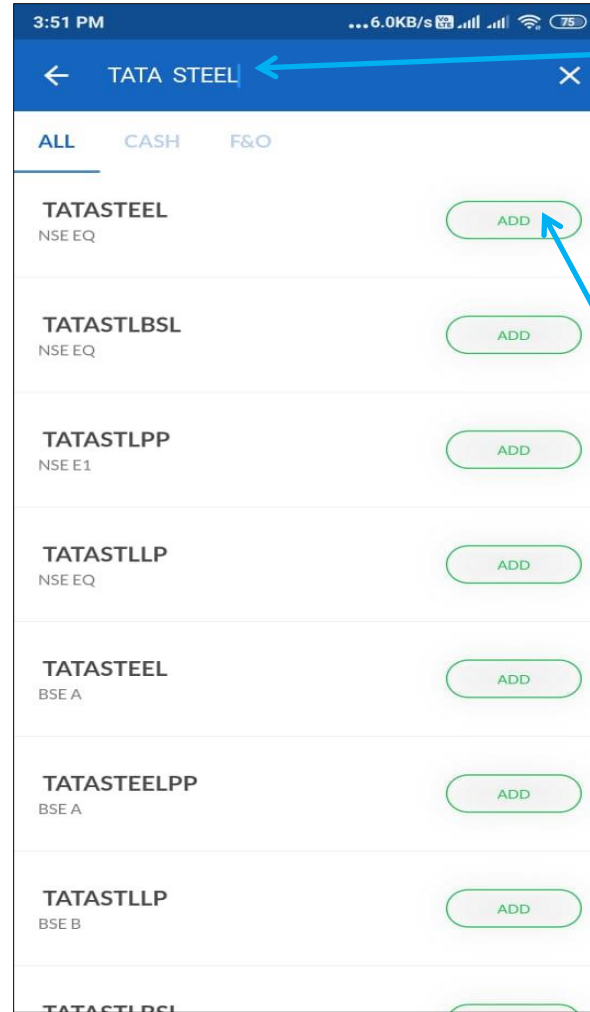
Click On Submit

सबमिट पर क्लिक किजीये.



Search Type Stocks Name

स्टॉक का नाम सर्च किजीये

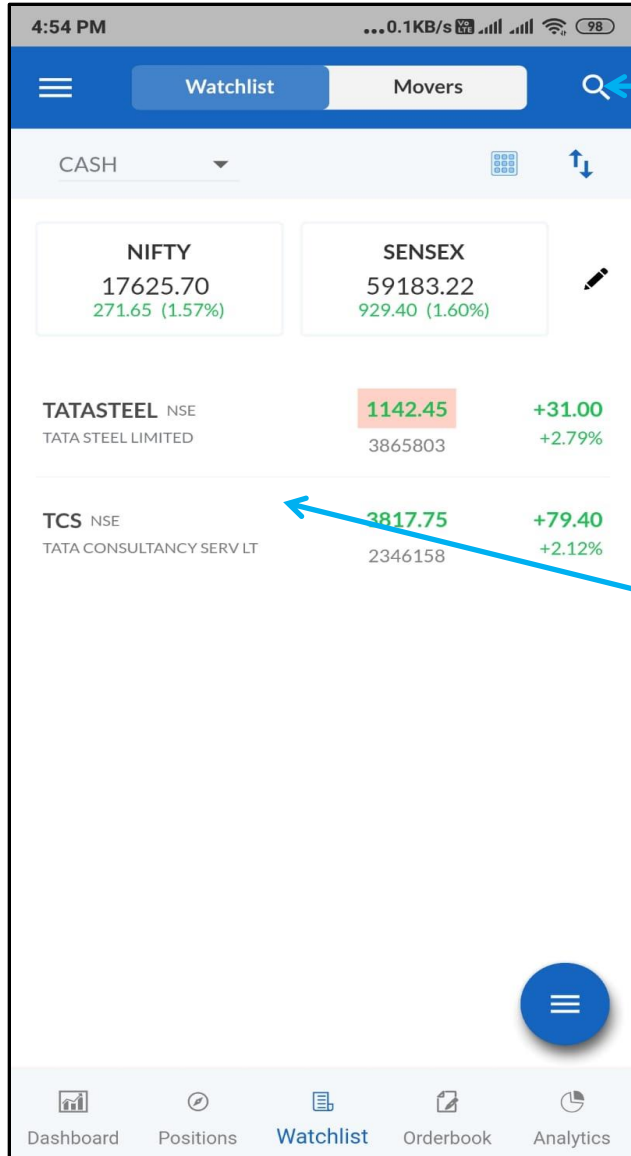


Search Type Stocks Name
- Example Tata Steel

स्टॉक का नाम सर्च किजीये -
उदाहरण टाटा स्टील

In Order To Add Tata Steel
EQ-Cash, Click On Add
Button

टाटा स्टील ईक्यू- कॅश ऍंड करणे
के लिये , [ADD] बटण क्लिक
किजीये.



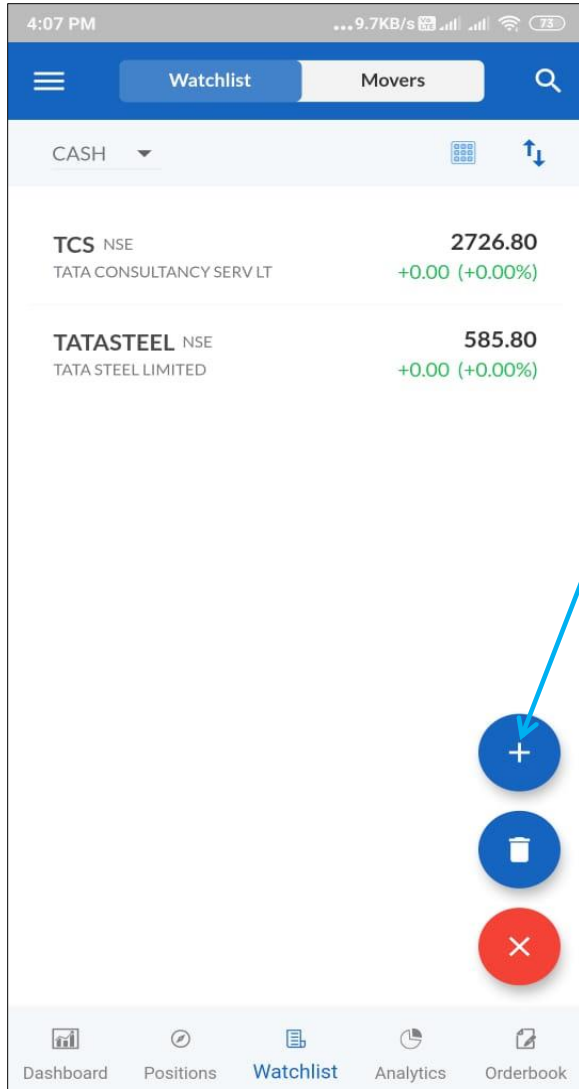
Follow Same Procedure To Add More Stock

और स्टॉक ऍड करणे के लिये सेम प्रोसेस किजीये .

Now You Can See Your Added Stock Here

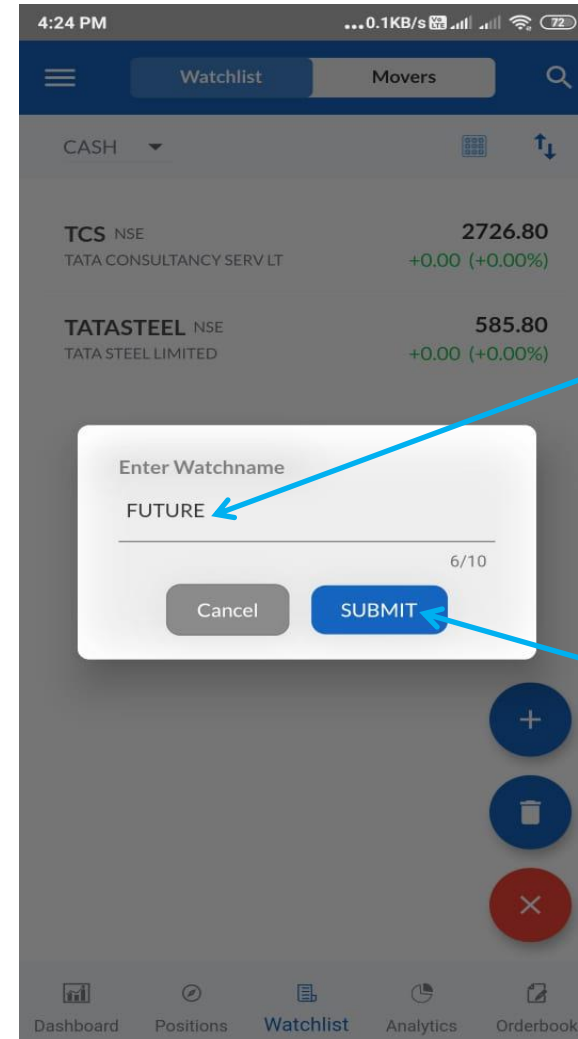
आपने ऍड किया हुआ स्टॉक यहापर देख सकते हो .

FUTURE



Then If You Want To Create [FUTURE] Watch list Then Click On Plus [+] Sign

फ्युचर कि वॉच लिस्ट क्रिएट करने के लिये, प्लस [+] बटण क्लिक किजीये.

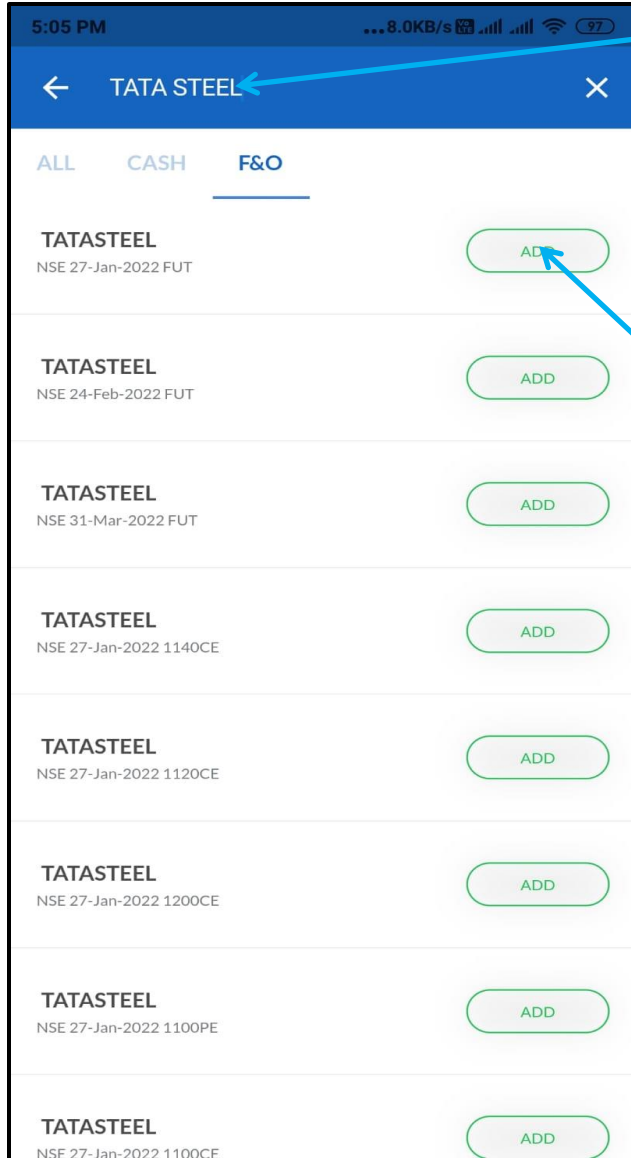


Watch list label, For Example [FUTURE]

वॉच लिस्ट का नाम , उदाहरण [फ्युचर]

Click On Submit

सबमिट पर क्लिक किजीये.

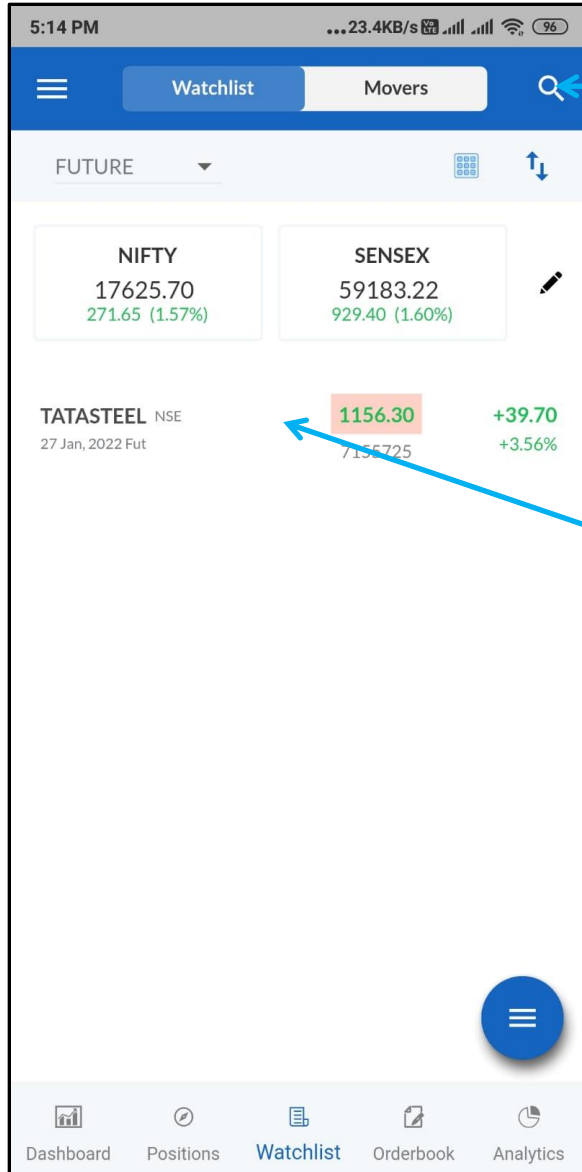


Search Type Stocks Name – Example Tata Steel

स्टॉक का नाम सर्च किजीये - उदाहरण टाटा स्टील

In Order To Add Tata Steel NFO - Click On [Add] Button / TATA STEEL – 27 JAN 2022 Future Contract

टाटा स्टील NFO – २७ जनवरी २२ का स्टॉक ऍड करने के लिये , [ADD] बटण क्लिक किजीये.

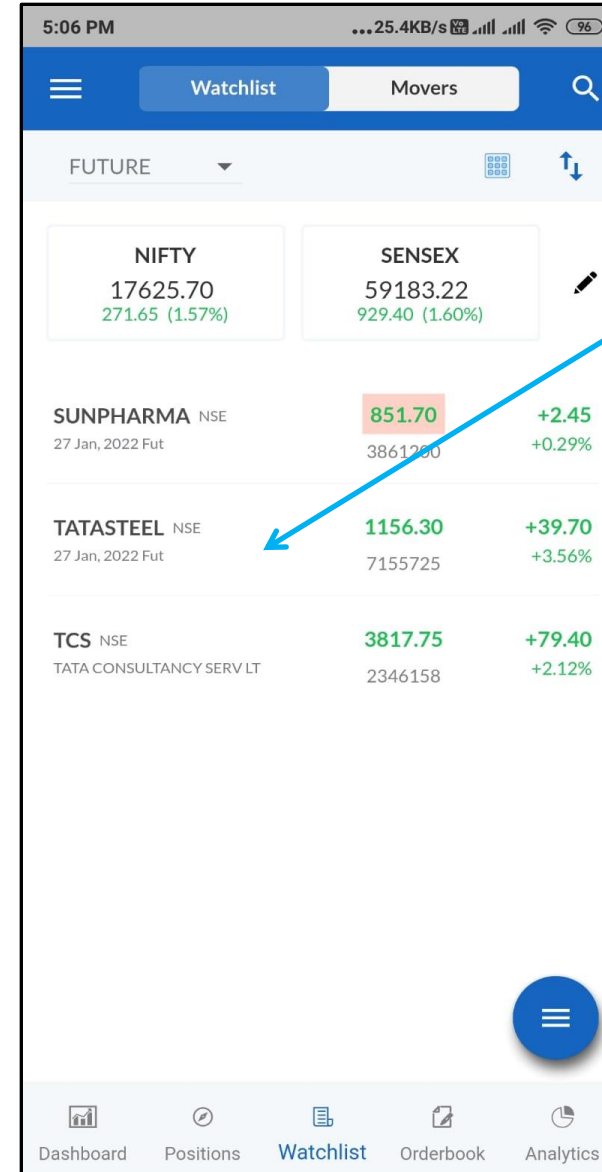


Follow Same Procedure To Add More Stock

और स्टॉक ऍड करणे के लिये सेम प्रोसेस किजीये .

Now You Can See Your Added Stock Here

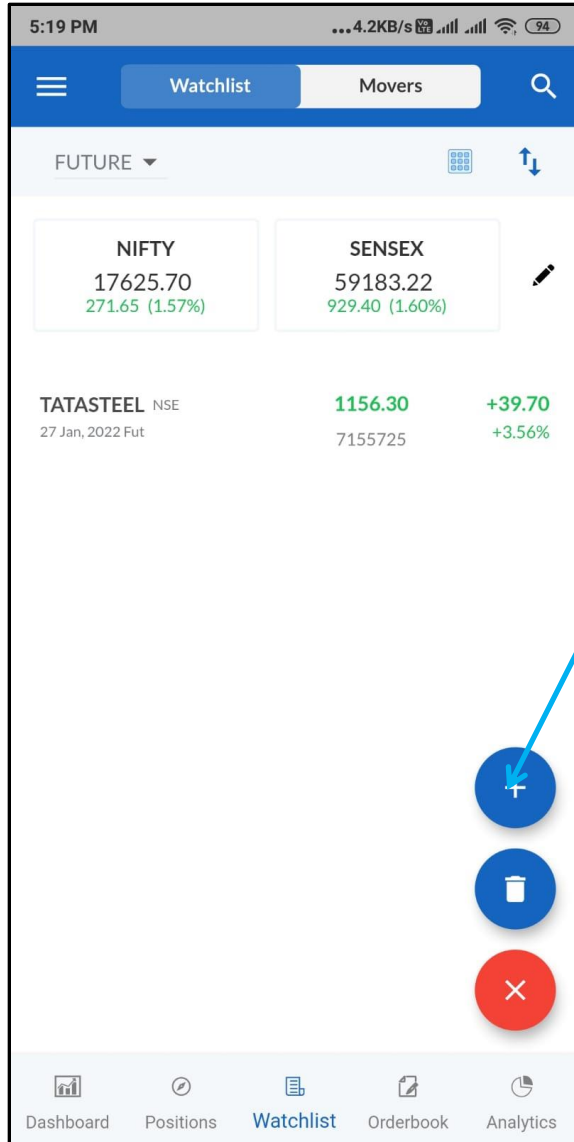
आपने ऍड किया हुआ स्टॉक यहापर देख सकते हो .



Your Future watch list with added stocks

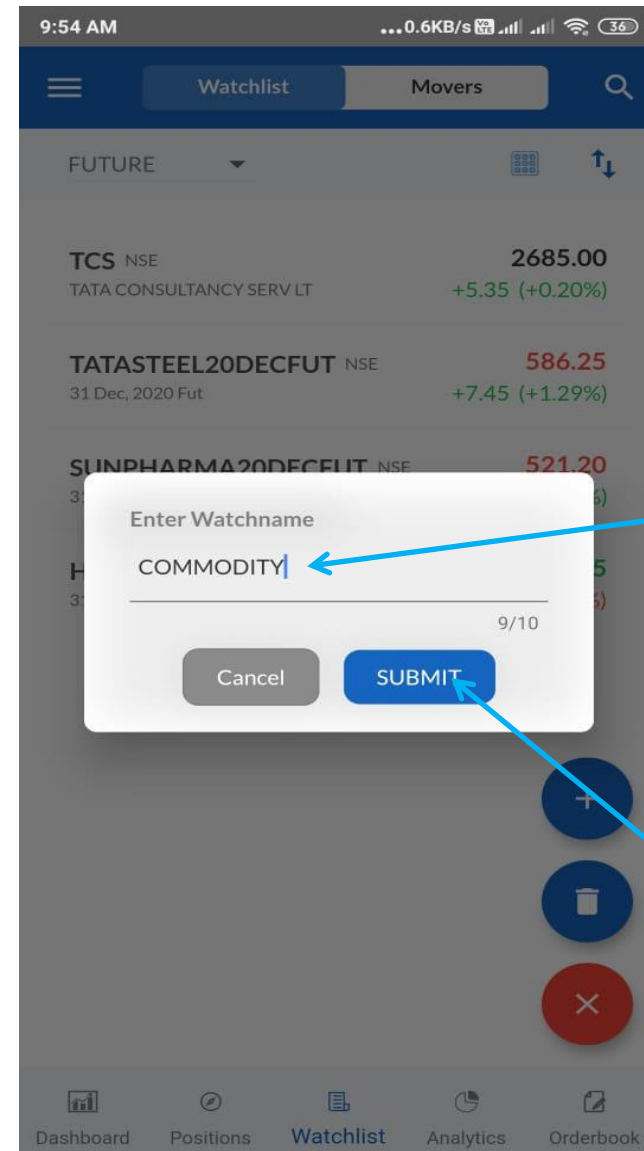
आपने ऍड किये हुए फ्युचर के सभी स्टॉक यहापर देख सकते हो .

Commodity



Then If You Want To Create [Commodity] Watch list Then Click On [ADD] Sign

कमोडिटी कि वॉच लिस्ट क्रिएट करने के लिये, प्लस [+] बटण क्लिक किजीये.

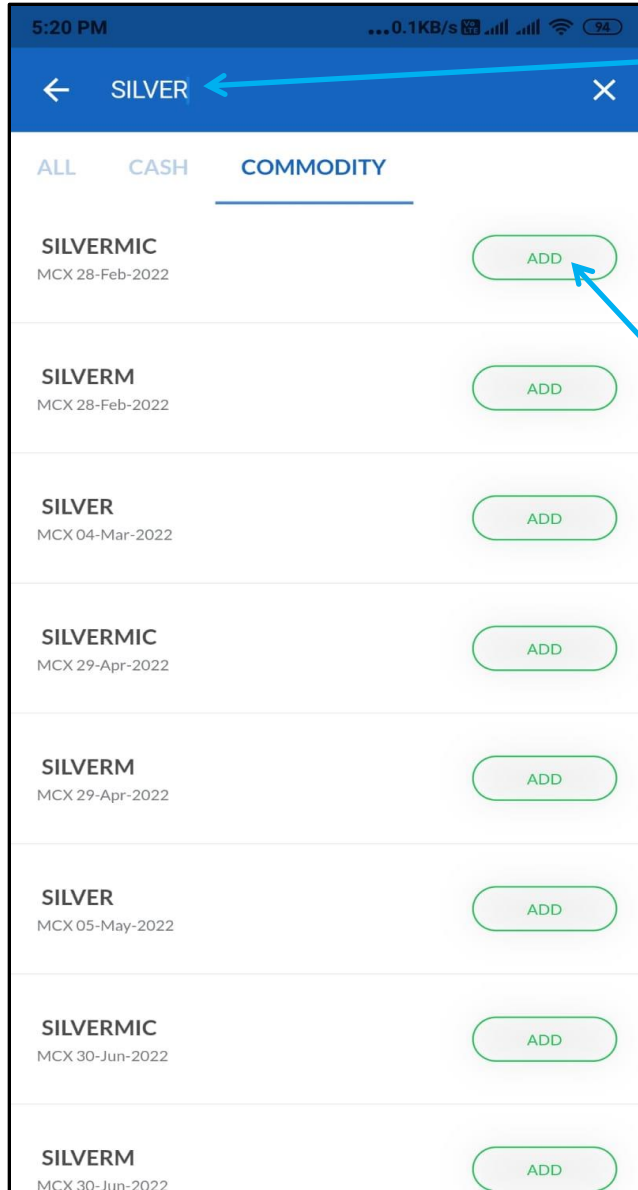


Name Watch list,
For Example
[COMMODITY]

वॉच लिस्ट का नाम,
उदाहरण [कमोडिटी]

Click On Submit

सबमिट पर क्लिक
किजीये.

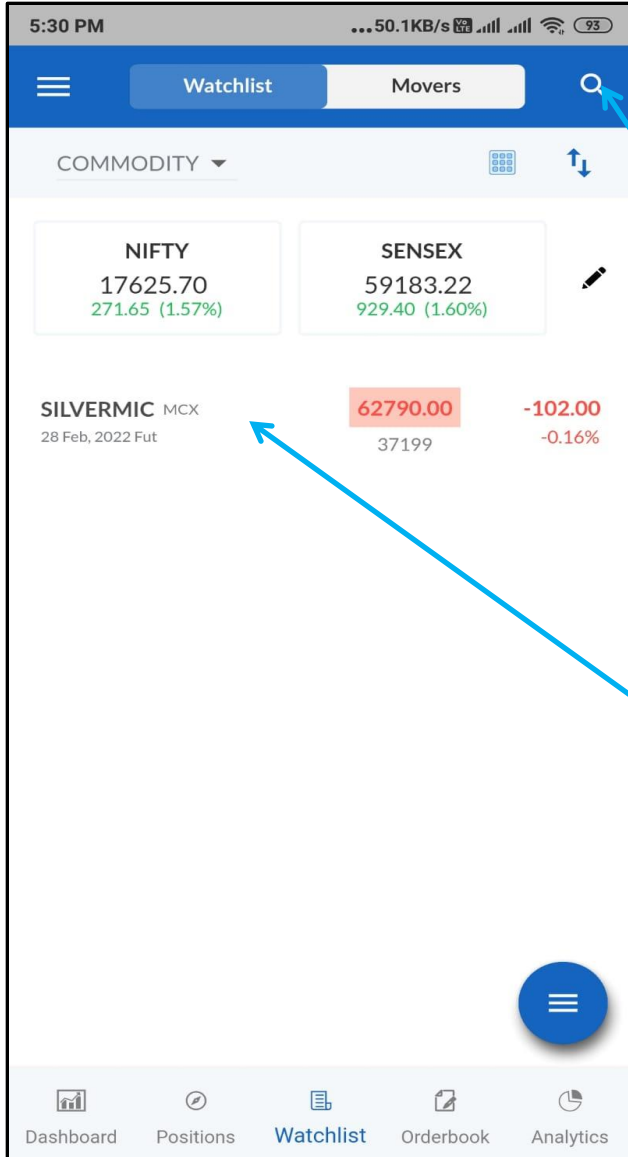


Search Type Stocks Name – Example Silver

स्टॉक का नाम सर्च किजीये - उदाहरण सिल्वर

In Order To Add Silver - MCX , Click On Plus [Add] Button / 28 FEB 2022 Contract

कमोडिटी MCX – २८ फेब्रुवारी २०२२ का स्टॉक ऍड करणे के लिये , [ADD] बटण क्लिक किजीये.

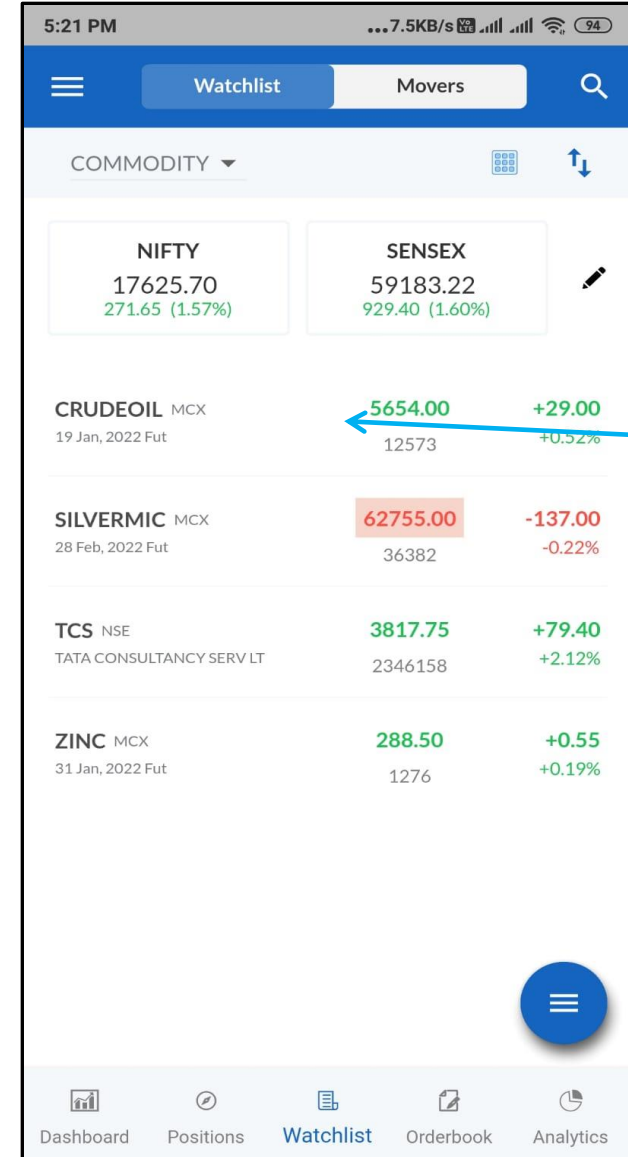


Follow Same Procedure To Add More Stock

और स्टॉक ऍड करणे के लिये सेम प्रोसेस किजीये .

Now You Can See Your Added Stock Here

आपने ऍड किया हुआ स्टॉक यहापर देख सकते हो .



Your Commodity Watch List With Added Stocks

आपने ऍड किये हुए कमोडिटी के सभी स्टॉक यहापर देख सकते हो .

3:03 PM 16.8KB/s

ICICIBANK-EQ^{NSE}
ICICI BANK LTD.
772.50 + 7.80 (1.02%)

Bid	Ask
772.35	772.50

Action

Quantity 1

Price 772.65

Product CNC

OrderType MIS

Order Value

AMO

More Field ▾

REVIEW

This Option Is Used For Delivery Of Stocks, That Is Buying Stocks And Not Selling Today. You Need Full Payment In Case You Want To Have Delivery Of The Stocks.

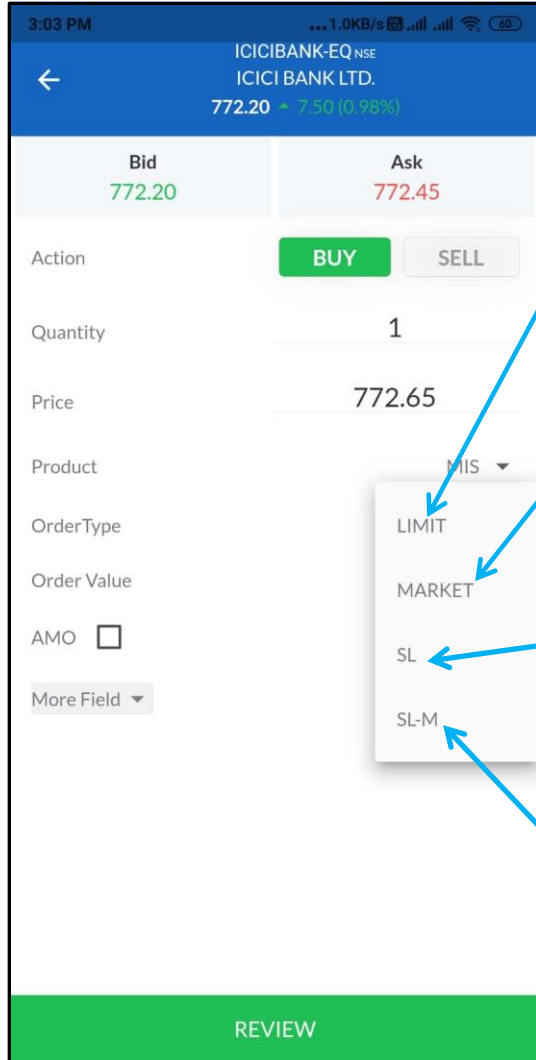
CNC ये ऑप्शन स्टॉक कि डिलिव्हरी लेणे के लिये यूज करते हे . अगर आपको स्टॉक कि डिलिव्हरी लेणी हो तो आपको फुल पैसे लागते हे . यदी आपने किसी स्टॉक कि डिलिव्हरी लिया हे तो आप वो डिलिव्हरी ३ दिन के बाद सेल कर सकते हो ३ दिन के पेहले आप उसे सेल नहीं कर सकते हो .

This Option Is Used For Intraday Trading, For Cash Segment As Well As For Future Trading. U Can Initiate Position At Morning 9:15 AM, As Soon As Market Opens And You Need To Close Position On Or Before 3:15 PM, Although Market Is Open Till 3:30 PM.

MIS ये ऑप्शन कैश और फ्यूचर सेगमेंट में इंट्राडे ट्रेडिंग करणे के लिये यूज करते हे . आप सुबहा ९.१५ बजे पोजिशन स्टार्ट कर सकते हो और आपको वहां पोजिशन 3:१५ बजे एक्झिट करणी होती हे . यदी मार्केट ३.३० तक ओपन क्यू ना हो .

(Cover Order) / कव्हर ऑर्डर

Bracket Order / ब्रैकेट ऑर्डर



Limit Order : Use To Place Target Order

लिमिट ऑर्डर ये ऑप्शन हम टारगेट ऑर्डर लगाणे के लिये यूज करते हे .

Market Price : To Buy Or Sell At Market Price Select The Market Option

मार्केट ऑर्डर ये ऑप्शन हम स्टॉक मार्केट रेट पर खरेदी और बिक्री करणे लिये यूज करते हे .

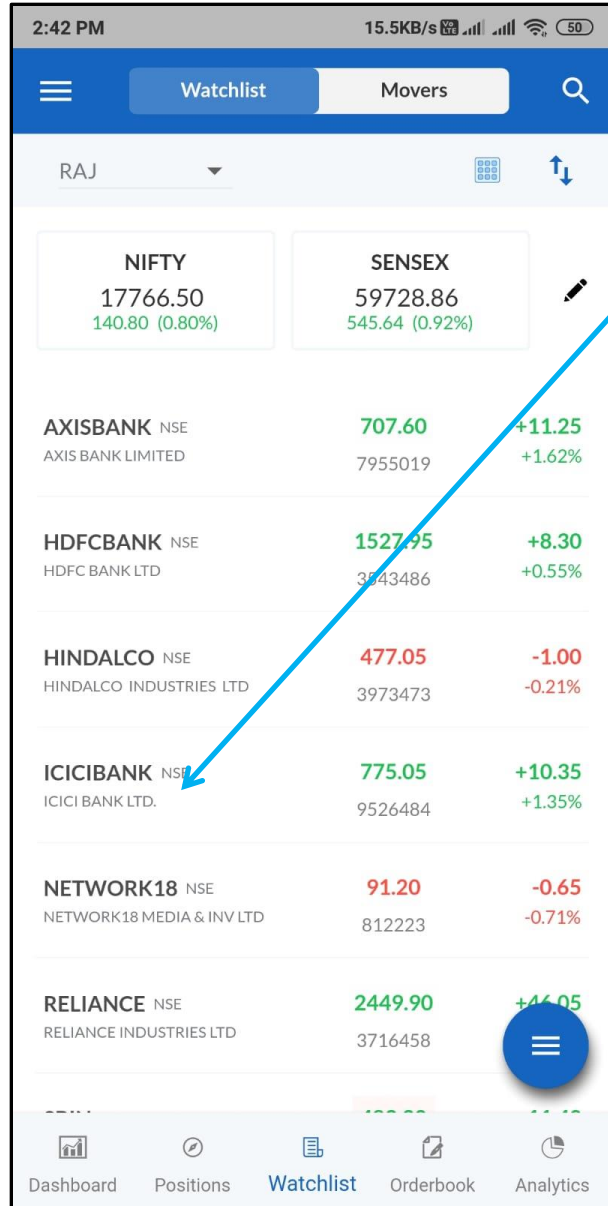
SL : to put the stop loss order select SL

SL - ऑर्डर ये ऑप्शन हम स्टॉप लॉस ऑर्डर लगाणे के लिये यूज करते हे .

SL - M : to put the stop loss order you can SL-M witch include only trigger price whereas SL order

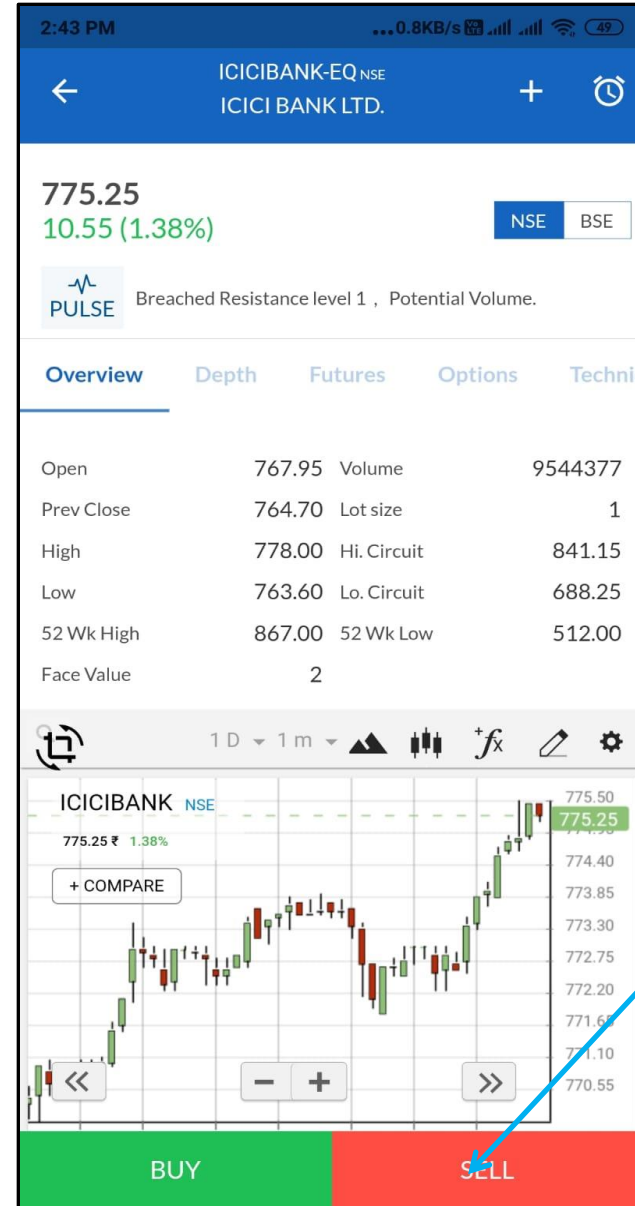
SL - M - ऑर्डर ये ऑप्शन हम स्टॉप लॉस ऑर्डर लगाणे के लिये यूज करते हे . इसमें केवळ आपको ट्रिगर प्राईज देणी होती है .

Sell Order



Click on ICICI BANK-EQ Stock to Sell it

स्टॉक सेल करणे के लिये ICICI BANK पर क्लिक किजीये .



Then Click On Sell

सेल पर क्लिक किजीये .

2:43 PM 3.0KB/s 49

ICICIBANK-EQ NSE
ICICI BANK LTD.
775.15 ▲ 10.45 (1.37%)

Bid	Ask
775.15	775.20

Action BUY **SELL**

Quantity 5

Product MIS

OrderType MARKET

Order Value 0.00

AMO

More Field

REVIEW

Insert Quantity
इन्सर्ट कॅन्टिटी

Select Option MIS
MIS ऑप्शन सिलेक्ट किजीये .

Order Type MARKET
ऑर्डर टाईप मार्केट सिलेक्ट किजीये .

NA (Not applicable)

Then Click On Review Order
रिव्हिज ऑर्डर पर क्लिक किजीये .

Confirm your order details and click submit
आपके ऑर्डर कि जाच किजीये फिर सबमिट पर क्लिक किजीये

2:43 PM 0.9KB/s 49

SELL
ICICIBANK-EQ NSE
ICICI BANK LTD.

Quantity	5
Price	
Product	MIS
Order Type	MARKET
Trigger Price	
Validity	DAY
Disclosed Quantity	
Order Value	0.00

SUBMIT



11:58 AM 3.8KB/s

Orderbook Tradebook

All Pending Traded

Search Stock

ICICIBANK	Qty	MIS
SELL NSE EQ LTP: ₹ 772.85	5	₹ 0.00
	5	complete

Dashboard Positions Watchlist Analytics Orderbook

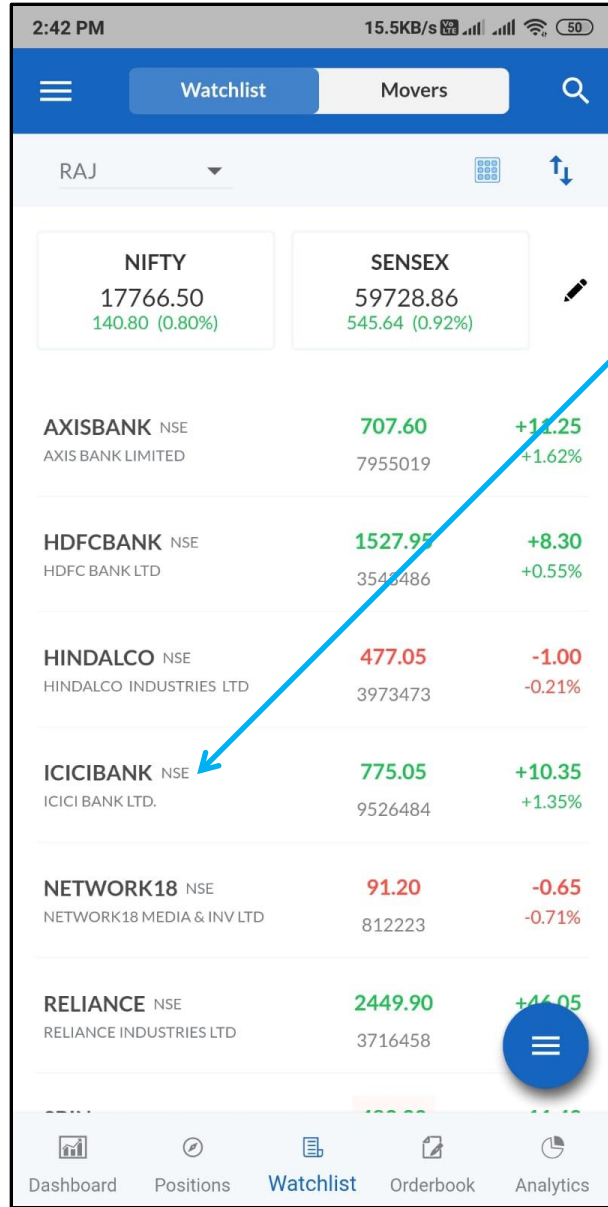
(Complete) Means It's Your Sell Order

(Complete) मतलब आपने सेल कि हुई ऑर्डर

Now, Next Step Is To Put Stop Loss Order,
For This Click On Watch List

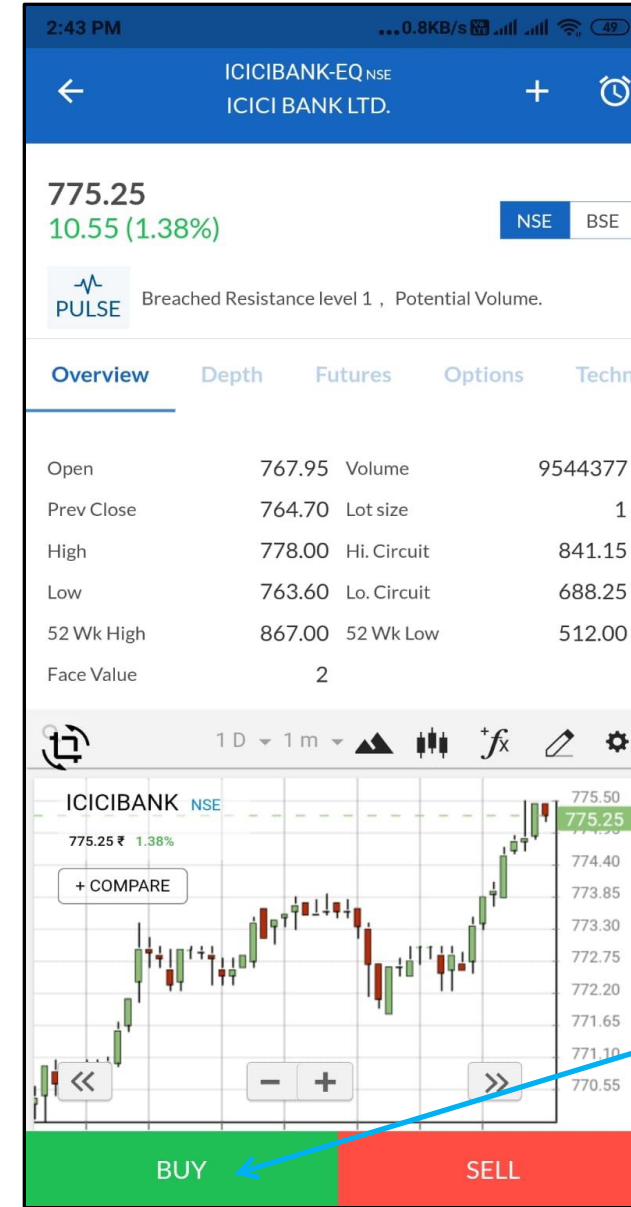
अब , नेक्स्ट स्टेप मतलब स्टॉप लॉस ऑर्डर लागाना .
उसीकेलिये वॉच लिस्ट पर क्लिक किजीये .

Stoploss Order



You Want To Put A Stop loss Order Then Click Here

स्टॉपलॉस ऑर्डर लगाणे केलिये ICICI BANK पर क्लिक किजीये



Then Click On Buy

बाय पर क्लिक किजीये .

2:44 PM 1.8KB/s 49

ICICIBANK-EQ^{NSE}
ICICI BANK LTD.
775.25 ▲ 10.55 (1.38%)

Bid 775.10 Ask 775.25

Action BUY SELL

Quantity 5

Product MIS

OrderType SL-M

Trigger Price 779

Order Value 0.00

AMO

More Field ▾

REVIEW

Insert Quantity इन्सर्ट कॅन्टिटी

Select Option MIS
MIS ऑप्शन सिलेक्ट किजीये .

Now Order Type Will Be Stop loss –
M, (SL-M),

अब ऑर्डर टाईप स्टॉप लॉस - एम होगा

Put Stop loss Price In Trigger Price
ट्रिगर प्राइज में स्टॉप लॉस कि प्राइज टाईप किजीये

NA (Not applicable)

Then Click On Review Order
रिविह्व ऑर्डर पर क्लिक किजीये .

Confirm your order details and click submit
आपके ऑर्डर कि जाच किजीये फिर सबमित पर क्लिक किजीये

2:44 PM 3.5KB/s 49

BUY
ICICIBANK-EQ^{NSE}
ICICI BANK LTD.

Quantity 5

Price

Product MIS

Order Type SL-M

Trigger Price 779

Validity DAY

Disclosed Quantity

Order Value 0.00

SUBMIT

11:58 AM ...3.8KB/s 40

Orderbook Tradebook

All Pending Traded

Search Stock

Stock	Qty	MIS	Status
ICICIBANK BUY NSE EQ LTP : ₹ 772.85	5	₹ 0.00	trigger pending
ICICIBANK SELL NSE EQ LTP : ₹ 772.85	5	₹ 0.00	complet

Dashboard Positions Watchlist Analytics Orderbook

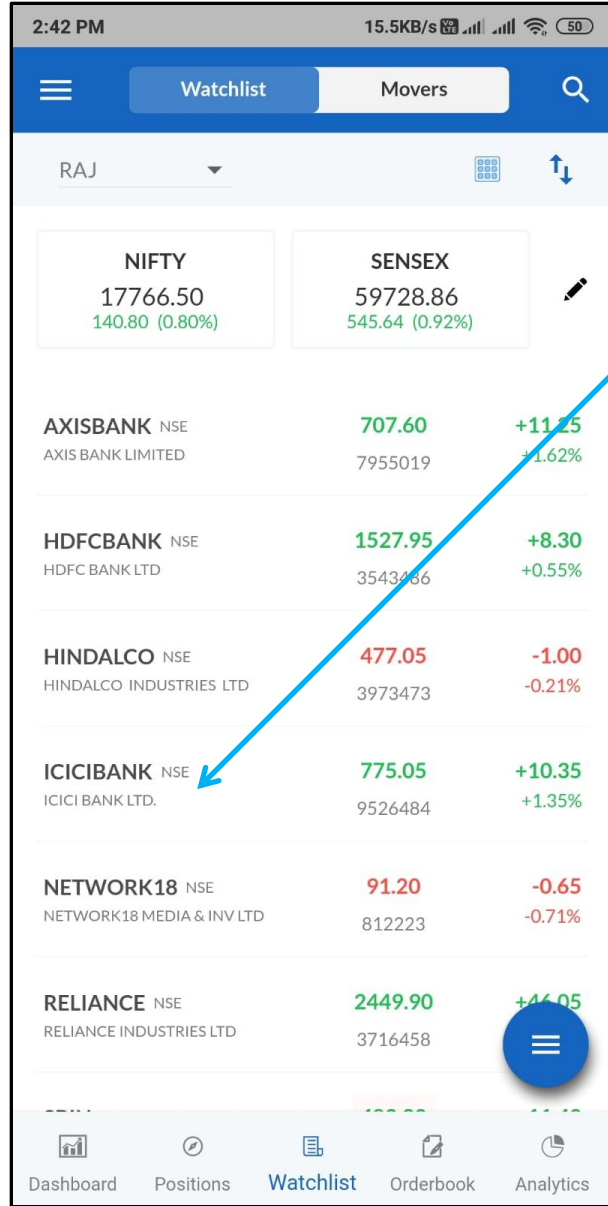
(Trigger Pending) Means It's Your Stop loss Order
(Trigger Pending) आपके स्टॉप लॉस कि ऑर्डर

This Is Your Sell Order
आपकी सेल कि हुई ऑर्डर

Now, Next Step Is To target Order, For This
Click On Watchlist

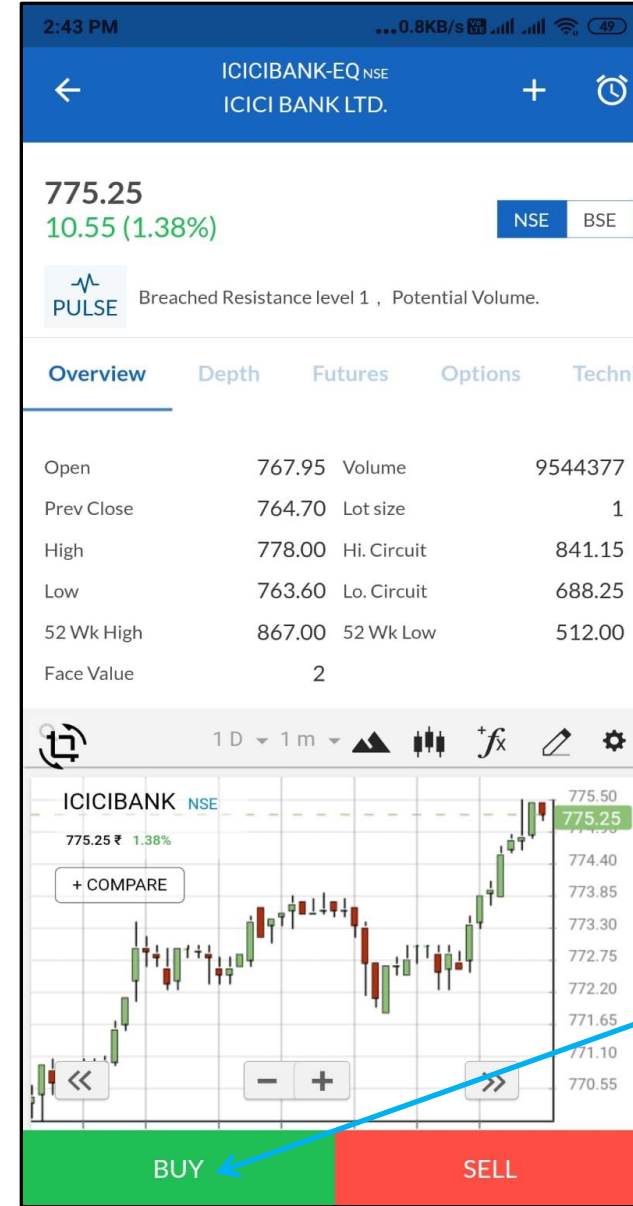
अब , नेक्स्ट स्टेप मतलब टार्गेट ऑर्डर लागाना . उसीके
लिये वॉच लिस्ट पर क्लिक किजीये .

Target Order



You Want To Put A Target Order Then Click Here

टार्गेट ऑर्डर लगाणे केलिये
ICICI BANK पर क्लिक
किजीये



Then Click On Buy

बाय पर क्लिक किजीये .

2:46 PM 0.8KB/s 49

ICICIBANK-EQ^{NSE}
ICICI BANK LTD.
774.05 ▲ 9.35 (1.22%)

Bid	774.00	Ask	774.05
-----	--------	-----	--------

Action

Quantity

Price

Product MIS

OrderType LIMIT

Order Value 3870.00

AMO

More Field ▾

REVIEW

Insert quantity / इन्सर्ट कॅन्टिटी

Limit price means what price want u buy share
लिमिट प्राईज मतलब आपको स्टॉक कोणसे प्राईज को बाय करना है वो प्राईज

Select Option MIS
MIS ऑप्शन सिलेक्ट किजीये .

Order Type Limit
ऑर्डर टाइप लिमिट

NA (Not applicable)

Then Click On Review Order
रिव्हिज ऑर्डर पर क्लिक किजीये .

2:46 PM 0.8KB/s 49

BUY
ICICIBANK-EQ^{NSE}
ICICI BANK LTD.

Quantity	5
Price	774
Product	CNC
Order Type	LIMIT
Trigger Price	
Validity	DAY
Disclosed Quantity	
Order Value	3870.00

SUBMIT

Confirm your order details and click Submit
आपके ऑर्डर कि जाच किजीये फिर सबमिट पर क्लिक किजीये

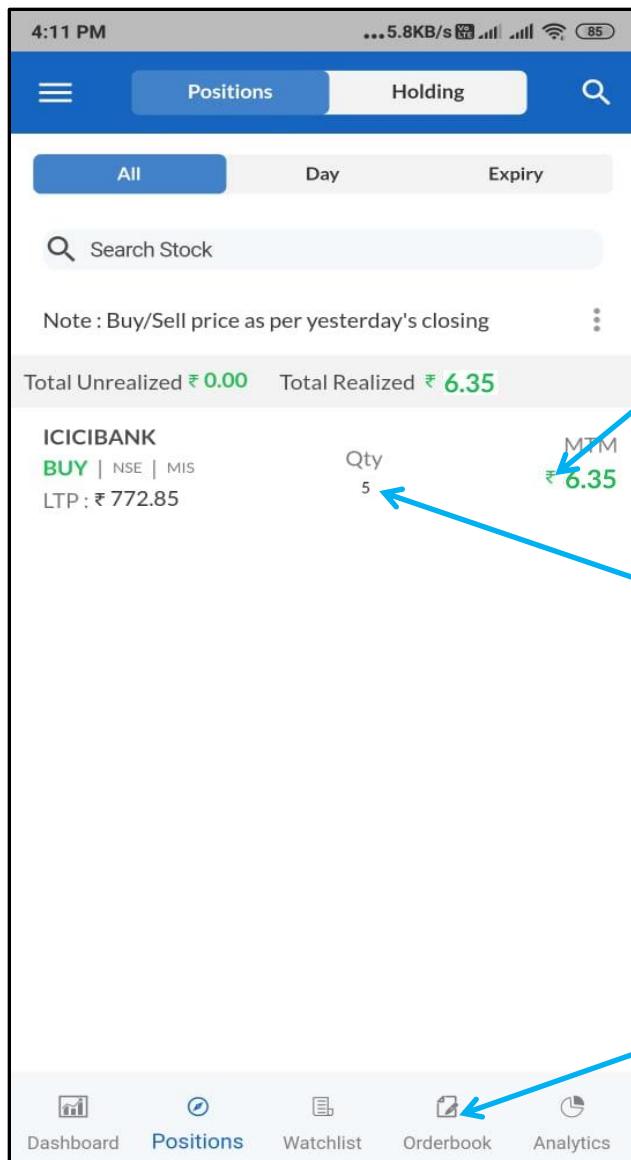
Stock	Order Type	Qty	MIS Price	Status
ICICIBANK	BUY	5	₹ 774.00	open
ICICIBANK	BUY	5	₹ 0.00	trigger pending
ICICIBANK	SELL	5	₹ 0.00	complete

(Open) Means It's Your Target Order
 (Open) आपकी टारगेट कि ऑर्डर

(Trigger Pending) Means It's Your Stop loss Order
 (Trigger Pending) आपकी स्टॉप लॉस कि ऑर्डर

(Complete) Means Your Sell Order
 (Complete) आपकी सेल कि हुई ऑर्डर

If You Want To See Your Position. So Click On Position
 अगर आपको पोजिशन देखना हो तो पोजिशन पर क्लिक किजीये



This is your Profit / Loss

यह आपका लॉस / प्रॉफिट हैं.

This is your trade quantity

When your target will be achieved that time your quantity will be zero (0)

ये आपके ट्रेड की कोन्टिटी है . जब आपका टार्गेट अचिक्क हो जायेगा तब आपकी कोन्टिटी झिरो (0) होजायेगी

If You Want To See Your Target Order . So Click On Order

अगर आपको आपकी टार्गेट ऑर्डर देखनी हो तो ऑर्डर पर क्लिक किजीये.

12:47 PM 3.9KB/s

Orderbook Tradebook

All Pending Traded

Search Stock

ICICIBANK BUY NSE EQ LTP : ₹ 772.85	Qty 5 5	MIS ₹ 774.00 complete
ICICIBANK BUY NSE EQ LTP : ₹ 772.85	Qty 0 5	MIS ₹ 0.00 trigger pending
ICICIBANK SELL NSE EQ LTP : ₹ 772.85	Qty 5 5	MIS ₹ 0.00 complete

Dashboard Positions Watchlist Analytics Orderbook

This Is Your Target Order , Which Is Achieved – (Complete) And After Then Cancel Your Stop Loss Order Means - Trigger Pending

यह आपकी टारगेट ऑर्डर है . और अब वो अचिह्न हुई है. उकेबाद आपकी स्टॉप लॉस ऑर्डर कॅन्सल किजीये .

This Is Your Stop Loss Order Cancel It.

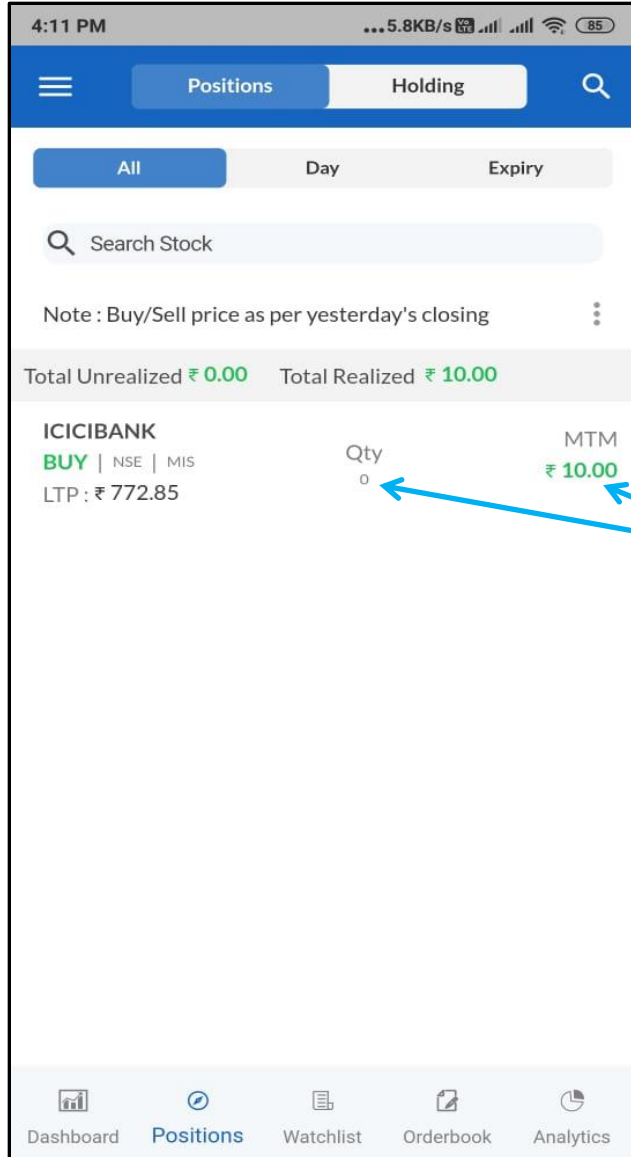
यह आपकी स्टॉप लॉस ऑर्डर उसे कॅन्सल किजीये.

(Complete) Means Your Sell Order

(Complete) आपकी सेल कि हुई ऑर्डर

If You Want To See Your Position. So Click On Position

अगर आपको आपकी पोजिशन देखणी हो तो पोजिशन पर क्लिक किजीये.



This Is Your Profit , And Now Your Position Is Close And Your Traded Quantity Is Zero

यह आपका प्रॉफिट है . और अब आपकी पोजिशन खतम हुई है . और अब कोन्टिटी भी शिरो हुई है .

Thank You / धन्यवाद
(Team Trade magic)