

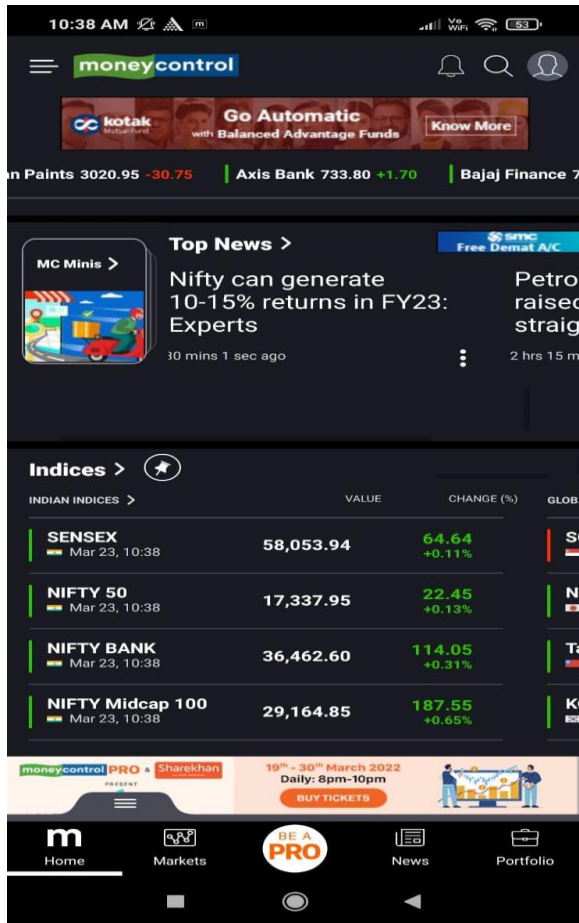


How To Check Corporate Action in Money Control App

कॉर्पोरेट ऍक्शन मनी कंट्रोल अँप में कैसे चेक करें .

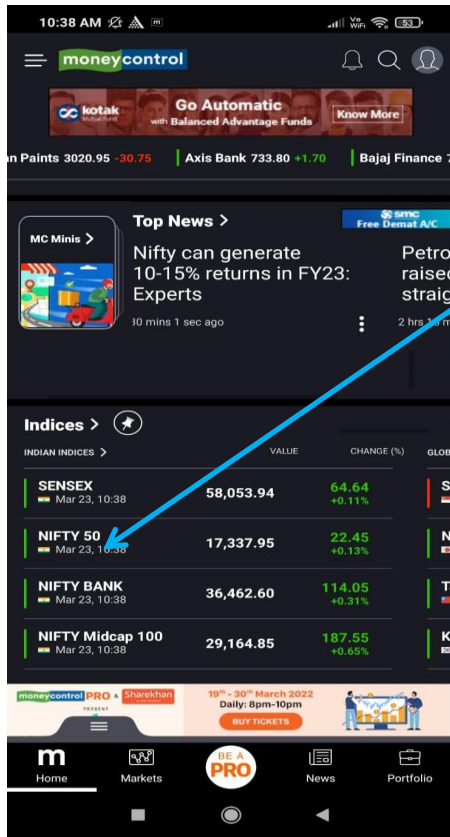
English & हिंदी





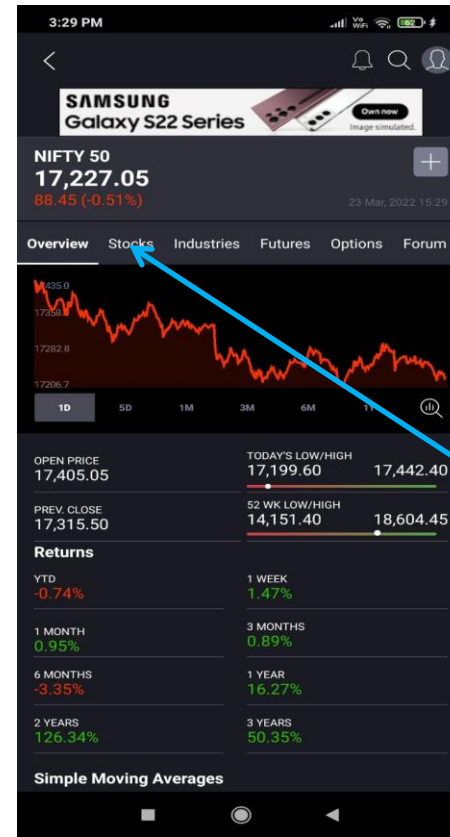
This Is Your Home Screen

यह आपकी होम स्क्रीन है.



If You Want To See
NIFTY 50 Stock Then
Click On NIFTY 50

अगर आप निफ्टी ५० के
स्टॉक देखने हो तो निफ्टी
५० उपर क्लीक किजीये



Then Click On
Stocks

Stocks पर क्लीक
किजीये.

NIFTY 50
17,245.65
 69.85 (-0.40%)
 23 Mar, 2022 15:33

Overview **Stocks** Industries Futures Options Forum

COMPANY	PRICE	CHANGE (%)
Wipro	610.70 Vol: 5.69m	0.65 +0.11%
UPL	793.25 Vol: 2.36m	12.30 +1.58%
UltraTechCement	6,229.55 Vol: 663.03k	17.95 +0.29%
Titan Company	2,687.50 Vol: 1.28m	25.25 -0.93%
Tech Mahindra	1,538.65 Vol: 3.73m	0.45 +0.03%
TCS	3,708.35 Vol: 1.59m	7.40 +0.20%
Tata Steel	1,328.30 Vol: 13.01m	26.30 +2.02%
Tata Motors	435.20 Vol: 25.35m	5.15 -1.17%
TATA Cons. Prod	747.85 Vol: 1.10m	5.05 -0.67%
Sun Pharma	896.90 Vol: 2.57m	17.20 -1.88%
Shree Cements	23,422.00 Vol: 39.28k	48.70 +0.21%

Now You Can See All Nifty 50 Stock
 अब आप यहा पर निफ्टी ५० के स्टॉक देख सकते हो .

If You Want To See Any Stock Detail
 Then Click On Company Name - For
 Example [TATA STEEL]
 अगर आप कोई स्टॉक के डिटेल्स देखना चाहते
 हो तो उस कंपनी के नाम के उपर क्लीक
 किजीये . - For Example [TATA STEEL]

Today's High
स्टॉक ने आज कितने प्राईज का
हाई लगाया है

Today's Low
स्टॉक ने आज कितने प्राईज
का लो लगाया है

Volume
measures the number of
shares traded in a stock or
contracts traded in futures or
options

Overview	MC Insights	F&O	MC Technicals	News	Fo
TODAY'S HIGH 1,347.80	TODAY'S LOW 1,292.35	VOLUME 13,054,840			
VWAP 1,321.71	OPEN 1,324.00	PREV.CLOSE 1,302.00			
BID PRICE 0	ASK PRICE 1,331.00	VALUE (LACS) 173,759.92			
52 WEEK HIGH 1,534.50	52 WEEK LOW 688.35	BETA 1.42			

Today's Open
स्टॉक के आज कि ओपनिंग
प्राईज

Previews Close
स्टॉक के कल कि क्लोजिंग
प्राईज

52 Week High
स्टॉक के ५२ हफतो का हाई प्राईज

52 Week Low
स्टॉक के ५२ हफतो का लो प्राईज

Beta
अगर बिटा १ के उपर हुआ
तो स्टॉक 'व्हॉलटाइल' होता
है

Upper Circuit / Lower Circuit

The highest price a stock can reach on a particular trading day is called the upper circuit and the lowest price that a stock can hit on a given trading day is called the lower circuit. In the first case, there will be only buyers and no sellers and in the second case, there will be only sellers and no buyers

UPPER CIRCUIT	LOWER CIRCUIT	FACE VALUE
1,432.20	1,171.80	10.00
-----	-----	-----
TTM EPS	TTM PE	SECTOR PE
303.20	4.39	14.43
-----	-----	-----
BOOK VALUE	P/B	MARKET CAP(Rs.Cr)
628.26	2.12	162,606
-----	-----	-----
DIVIDEND YIELD	20D AVG VOLUME	20D AVG DEL(%)
1.88	10,895,583	25.70

BOOK VALUE

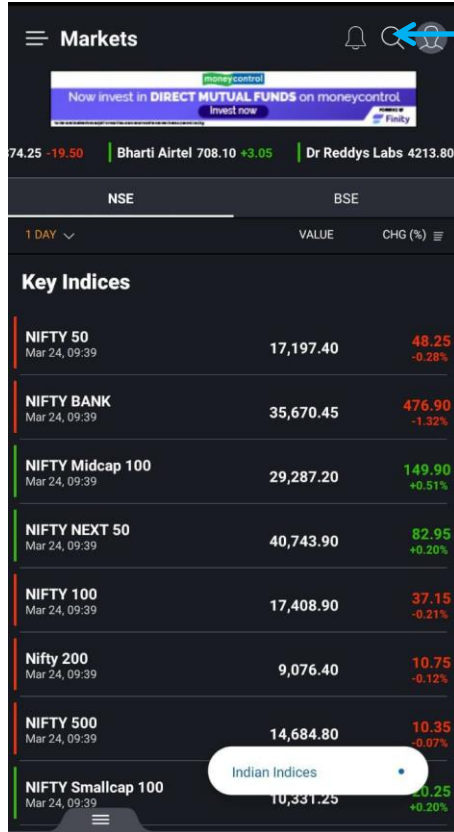
Is The Ratio Of Equity Available To Common Shareholders Divided By The Number Of Outstanding Shares.

Face Value

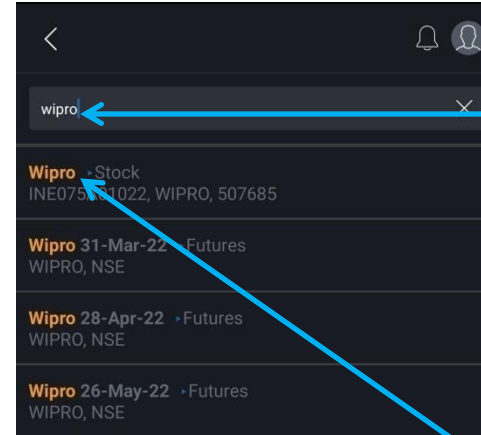
Menes the original cost of the stock, as listed on the certificate

Market Cap

Corporate Action



Click On Search
Symbol
सर्च सिम्बॉल पर क्लिक
किजीये



Search Type Stocks
Name – Example
Wipro

स्टॉक का नाम सर्च
किजीये - उदाहरण विप्रो

Then Click On
Wipro Stocks

विप्रो स्टॉक पर क्लीक
किजीये.

Overview MC Insights F&O MC Technicals News Fo

Scroll it.

इसे स्क्रोल किजीये.

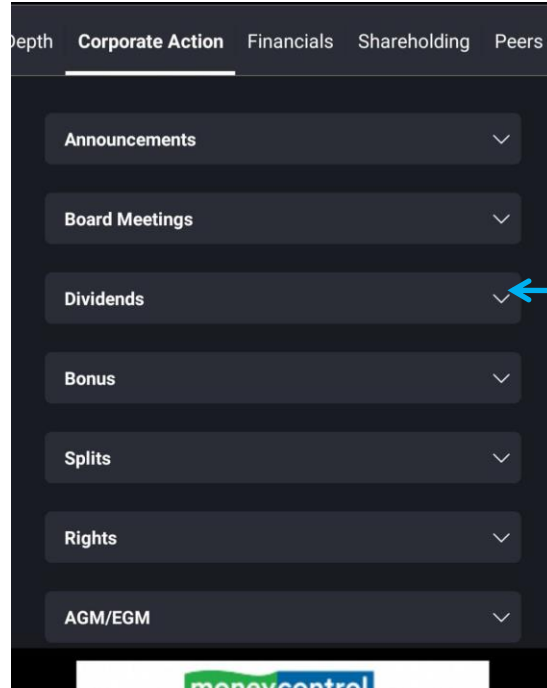


Depth Corporate Action Financials Shareholding Peers

Then Click On Corporate Action
कॉर्पोरेट ऍक्शन पर क्लिक किजीये.



DIVIDENDS



Here We Can Check How much Time Stock Given Dividends , Click Here

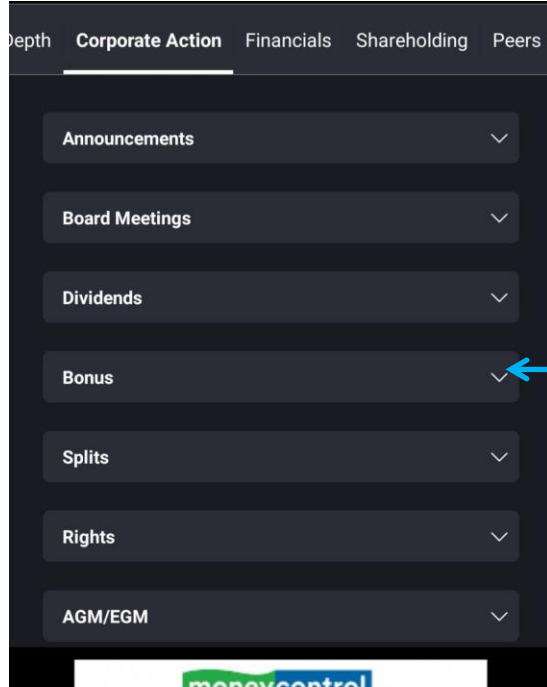
यहा हम चेक कर सकते हे. स्टॉक ने कितने टाईम और कब डिविडेंडस दिया हे .

EX-DATE	TYPE	DIVIDEND(RS.)
21 Jan, 2022	Interim	1.00
22 Jan, 2021	Interim	1.00
24 Jan, 2020	Interim	1.00
29 Jan, 2019	Interim	1.00
31 Jan, 2018	Interim	1.00

Now You Can See How much Time Stock Given Dividends

अब हम देख सकते हे. स्टॉक कितने टाईम और कब डिविडेंडस दिये हे .

BONUS



Here We Can Check How Many Time Stock Has Given Bonus, Click Here

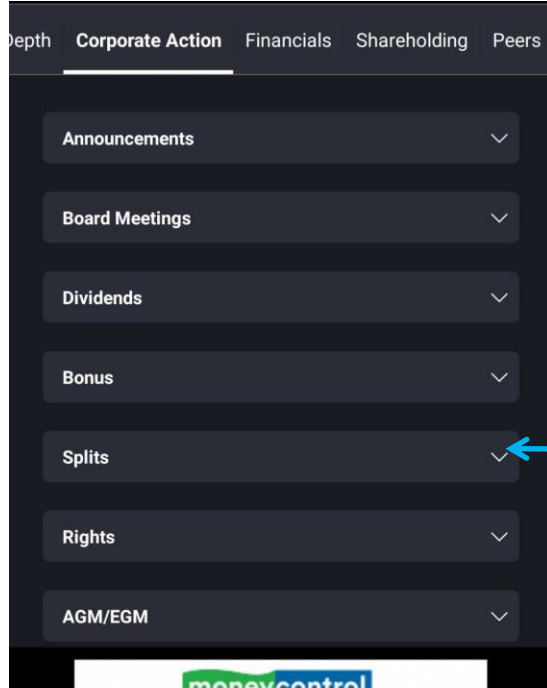
यहा हम चेक कर सकते हे. स्टॉक ने कितने टाईम और कब बोनस दिया हे .

ANNOUNCEMENT DATE	EX-BONUS	RATIO
18 Jan, 2019	06 Mar, 2019	1:3
25 Apr, 2017	13 Jun, 2017	1:1
23 Apr, 2010	15 Jun, 2010	2:3
22 Apr, 2005	22 Aug, 2005	1:1
16 Apr, 2004	25 Jun, 2004	2:1

Now You Can See How much Time Stock Has Given Bonus

अब हम देख सकते हे. स्टॉक कितने टाईम और कब बोनस दिये हे .

SPLITS



Here We Can Check How Many Time Stock Has Given Splits , Click Here

यहा हम चेक कर सकते हे. स्टॉक ने कितने टाईम और कब स्प्लिट्स दिया हे .

EX-SPLIT	OLD FV	NEW FV
27 Sep, 1999	10	2
-	100	10

Now You Can See How much Time Stock Has Given Splits

अब हम देख सकते हे. स्टॉक कितने टाईम और कब स्प्लिट्स दिये हे .

Thank You / धन्यवाद
(Team Trade magic)